

## FICHE TECHNIQUE PRODUIT



## CARACTÉRISTIQUES

- Ayant plusieurs finitions possibles, ce produit tolère garanti intimité et préserve votre sécurité.
- Laissez libre cours à votre imagination et personnalisez-le grâce aux différents éléments de décorations disponibles.
- Les portails coulissants sur rail manuels sont prévus pour une pose à visser sur longrine béton, ou à sceller sur demande.

## DESCRIPTIF TECHNIQUE

<b>Montage</b>	Le portail Coulissant sur rail ALCATRAZ manuel est prévu pour une pose à visser sur longrine béton, ou à sceller sur demande.
<b>Utilisation</b>	Étudié spécialement pour une application en zone résidentielle (particuliers) pour un usage non intensif.
<b>Matériaux utilisés</b>	Acier utilisé de type sendzimir Z275, fabriqué selon la norme de construction EN 10305. Profil acier galvanisé par procédé sendzimir selon la norme EN 10142. (anciennes normes NFA 36321 et NFA 49542)
<b>Finition</b>	Traitement Galcolor, tube en sendzimir Z275 avec thermolaquage. Thermolaquage par plastification haute protection, par poudrage électrostatique au polyester sans TGIC (120 microns minimum) et polymérisation par cuisson au four à 200°C RAL standard.
<b>RAL standard</b>	1015, 3004, 3005, 5002, 5003, 5014, 5024, 6005, 6009, 7006, 7016, 7024, 7031, 7035, 8001, 8003, 8011, 8014, 8019, 9005, 9006, 9010, 9210, RAL hors standard sur consultation
<b>Remplissage</b>	Ajourés ou tout tôle en électrozinguée 20/10.
<b>Garantie</b>	Le portail est garanti 2 ans contre tout vice de fabrication, 1 an pour pièces mécaniques à partir de la date de livraison. Cette garantie étant limitée au remplacement pur et simple des pièces reconnues défectueuses.
<b>Marquage CE</b>	Le portail ALCATRAZ est conforme aux normes Européennes EN13241-1

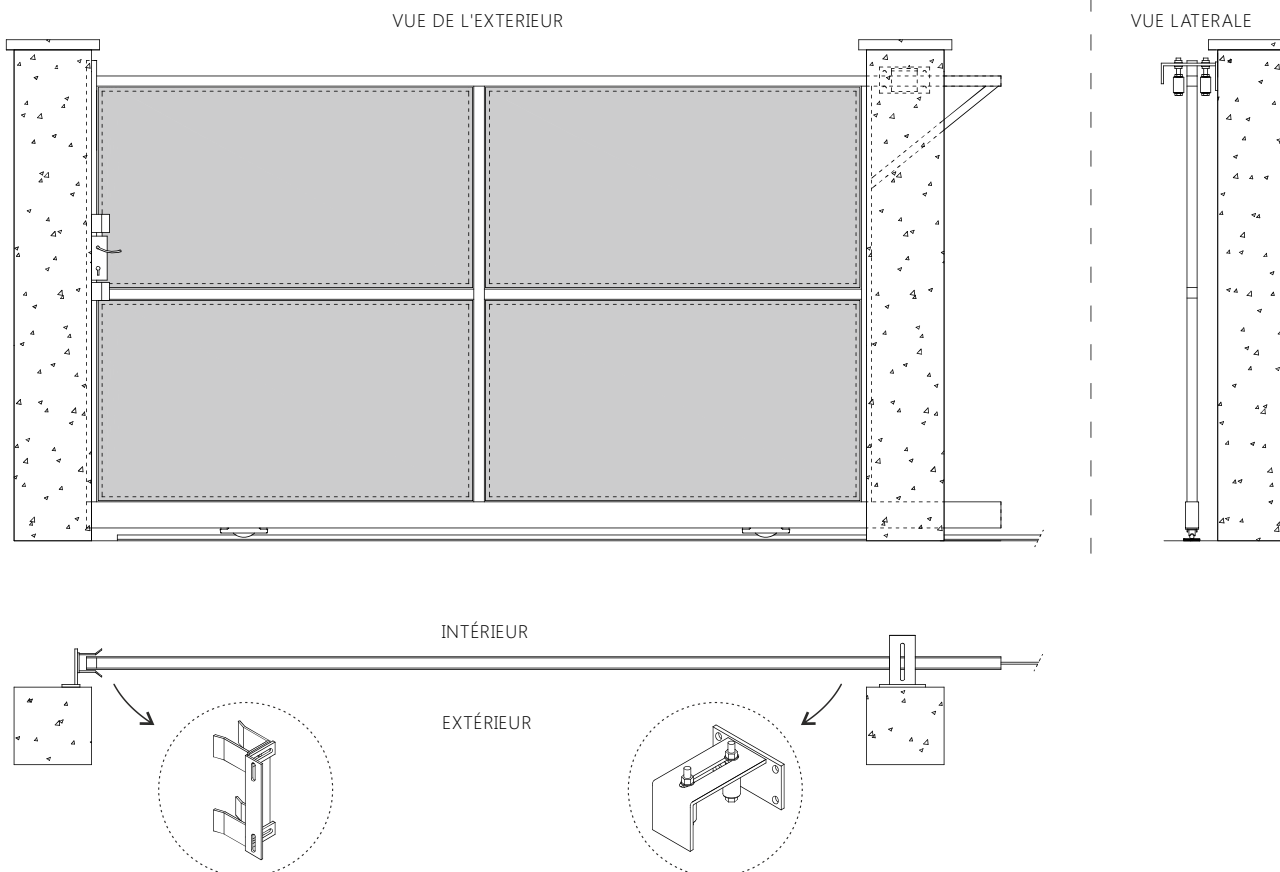
## DÉTAIL TECHNIQUE

	3 mt	4 mt	5 mt	6 mt
Guidage	poteau: 100x100 x2			
Réception	poteau: 100x100 x2			
Ossature	40x40 x2		50x50 x2	
Poutre basse	100x50 x2		120x60 x2	
Serrure	à crochet			
Roues	2x Ø120			
Rail	rail à visser			



Largeur ≤ 4 mt = 1 montant central  
Largeur > 4 mt = 2 montantes centrales


## SCHÉMA



## OPTIONS



AJOURÉ



POINTE DE DIAMANT




LISSE DEFENSIVE



FERS DE LANCE



ENCADREMENT MOLOURÉ



FORMES: CDG / CINTRÉ



## VARIANTES

- Autoporté
- Battant
- Mono Vantail